

# DIGNITA ALKOTESTERIS

Ypatingai tikslus

## AM-7000

- Ypatingai jautrių elementų technologija
- Trumpas matavimo laikas
- 10 paskutinių matavimų atmintis
- Automatinis išsijungimas
- Kalibravimo taimeris



Patikrintas MHF Test Lab 2015. Atitinka  
EN 16280:2012 reikalavimus.



## 1. Pradžia

AM-7000 matuoja alkoholio kiekį iškvėptame ore, kurio kiekis atitinka alkoholio kiekį kraujyje.

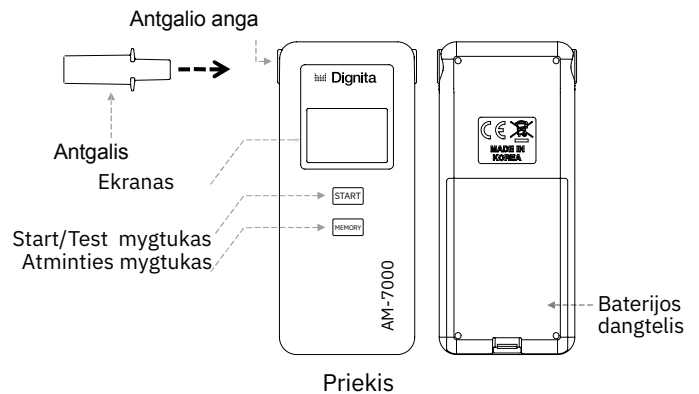
## 2. Svarbu

- Vairuokite blaivus, nes net mažas alkoholio kiekis gali neigiamai paveikti vairavimo jėgūdžius.
- Privaloma alkotesterį kalibruoti ne rečiau kaip kas 12 mėnesių arba po 500 atliktų testų.
- Jei alkotesteris nekalibruotas, jo matavimo rezultatai bus netikslūs.
- Palaukite bent 15 min pavalgius, atsigėrus ar parūkius prieš naudodami alkotesterį.
- Jei abejojate, praskalaukite burną vandeniu prieš testą.
- Jei ką tik vartojote alkoholį, Jūsų burnoje liko alkoholio ir tokio testo metu galite sugadinti alkotesterį.
- Nepūskite per stipriai, nes seilės gali sugadinti daviklį.
- Nepūskite cigarečių dūmų į alkotesterį, nes galite sugadinti daviklį.
- Neįmerkite alkotesterio į vandenį ar bet kokį kitą skystį.
- Jei testas pasibaigia labai greitai ir rodo aukštą matavimo rezultatą, pakartokite testą. Nespėjo įšilti daviklis.
- Atlikite testą tik esant nurodytai aplinkos temperatūrai, kitaip matavimo rezultatai bus netikslūs.
- Būtinai pakeiskite bateriją, kai baterijos indikatorius rodys nulį.
- Išimkite bateriją, jei nenaudosite alkotesterio ilgą laiką.
- Laikykite alkotesterį sausoje ir vėsioje vietoje.
- Laikykite vaikams nepasiekiamoje vietoje.
- Dignita neatsako už testo rezultatus.

## 3. Pakuotė

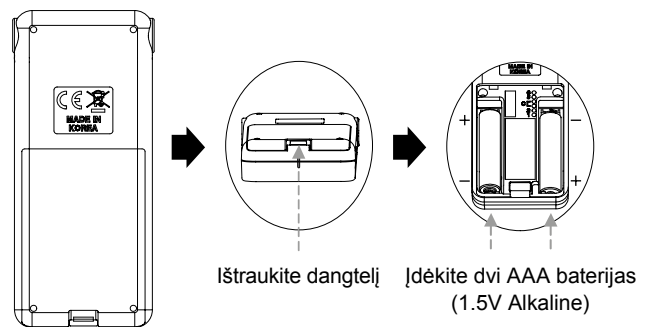
- Alkotesteris AM-7000
- Dvi AAA baterijos
- Du antgaliai
- Dėklas

## 4. Alkotesteris



## 5. Naudojimas

Įdėkite dvi AAA baterijas pagal pažymėtus +/- poliūs.



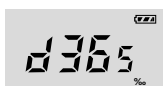
Ištraukite antgalį iš pakuotės. Nelieskite pučiamos antgalio dalies pirštais. Įstatykite antgalį į alkotesterį. Patikrinkite ar įsistatė teisingai. Kiekvienam testui naudokite naują antgalį.

## 6. Atlikite testą

Palaukite bent 15 min pavalgius, atsigėrus ar parūkius prieš naudodami alkotesterį.



1: Paspauskite Start mygtuką. Atliktų testų skaičių matysite ekrane.



2: Dienų, likusių iki sekančio kalibravimo, skaičių matysite ekrane. Mėlynas LED švies iš abiejų pusių ir pranešimą 'CAL' matysite ekrane, kai bus privaloma atlikti kalibravimą.



3: Atbulinis skaičiavimas prasidės automatiškai; giliai įkvėpkite kai ekrane pamatysite 2.



4: Kai skaičiavimas pasieks 0, išgirsite dvigubą garso signalą. Ekrane matysite tris linijas ir blyksintį užrašą "START". Pūskite apie 5 sek kol išgirsite dvigubą garso signalą, kuris patvirtins testą.



5: Kai testas atliktas teisingai ir yra analizuojamas, linijos sukasi aplink ekrane.



6: Po kelių sekundžių, testo rezultatas rodomas ekrane, blyksi apie 10 sek.

Jei norite iškart atlikti sekanti testą, paspauskite Start mygtuką vėl. Kitaip alkotesteris automatiškai išsijungs po 15-20 sek. Jei norite išjungti anksčiau, paspauskite ir palaikykite Start mygtuką kelias sekundes žingsniuose 3 ir 4.

## 7. Matavimo ribos keitimas

Kai alkotesteris įjungiamas pirmą kartą, matavimo riba, kai alkotesteris signalizuoja per aukštą alkoholio kiekį, rodoma automatiškai. Jis nebus rodomas vėliau. Norint keisti ribą paspauskite ir palaikykite Memory mygtuką 10 sek. Galėsite pasirinkti iš penkių: 0.00‰, 0.20‰, 0.40‰, 0.50‰ and 0.80‰.

Riba pasirenkama spaudžiant Memory mygtuką ir "browsinant" iki norimos ribos.

Kai riba pasirinkta, paspauskite Start mygtuką ir išsaugokite.

## 8. Atmintis

Alkotesteris įsimena paskutinius 10 matavimo rezultatus. Norint peržiūrėti atmintį, paspauskite Memory mygtuką atbulinio skaičiavimo metu (punktas 3). Laikas rodomas taip:

1) Iki 600 minučių (10 valandų) po testo laikas rodomas "-XXX".

Pvz: prieš 1 minutę : -001  
prieš 23 minutes: -023

2) Laikas prieš 601 minutes iki 1 dienos "dXXX".

Pvz prieš 11 val: d000  
prieš 22 val: d022

3) Laikas nuo 1 dienos iki 999 dienų "dXXX".

Pvz: prieš 23 dienas: d023  
prieš 523 dienas: d523

Atitinkamo testo rezultatas rodomas paspaudus Memory mygtuką.

Kai atmintis užpildyta, seniausi matavimo rezultatai ištrinami.

## 9. Ekranas

Pranešimas	Aprašymas	Veiksmas
	Baterija pakrauta.	-
	Išsikrovusi baterija, Prietaisą galima naudoti, bet baterijas reikia keisti.	Pakeisti baterijas.
BAT	Kai ekranas rodo "BAT", baterijos pilnai išsikrovė.	Pakeisti baterijas. Kaip pakeisti žr. punktą 5.
FL0	Pūtimas per trumpas ar silpnas.	Paspauskite Start mygtuką ir pakartokite testą.
Out	Jei testas neprasideda per 30 sek, tekranas rodys "Out".	Paspauskite Start mygtuką ir pakartokite testą.
Outt	Rodoma kai aplinkos temperatūra neatitinka reikalaujamos.	Pakartoti testą, kai temperatūra atitiks reikalaujamą.
Err2	Kai ekranas rodo "Err2" po 5 žingsnio, tai reiškia kad per daug seilių ar drėgmės pateko į daviklį.	Palaukite 20 min ir pakartokite testą.
500	Jei 500 testų atlikta, alkoesteris privalomai kalibruojamas, net jei nepraėjo metai po paskutinio kalibravimo.	Susisieki su Dignita atstovais ir atlikite kalibravimą. Neatlikus kalibravimo bus rodomi neįsisingi rezultatai.
CAL	Kai "CAL" rodomas ekrane po atbulinio skaičiavimo, praėjo 365 dienos po kalibravimo.	Susisieki su Dignita atstovais ir atlikite kalibravimą.
d365	Dienų kiekis likęs iki kalibravimo.	
d001	Dienų kiekis prajėjęs po laiko, kai kalibravimas privalėjo būti atliktas.	Susisieki su Dignita atstovais ir atlikite kalibravimą.
HI	Ekranas rodo "HI" kai testo rezultatas daugiau kaip 1.00%.	

## 10. Techninės specifikacijos

Matavimo ribos	0,000 - 0,100 BAC 0,00 - 1,00 ‰ 0,00 - 0,50 mg/l
Matavimo tikslumas	+/- 5% - 0.1 BAC prie 25°C +/- 5% - 1.0‰ prie 25°C +/- 5% - 0.50 mg/l prie 25°C
Rezultatai	Ekrane matysite HI , kai rezultatas >0.100 BAC, 1.00‰ ar 0.50 mg/l. Rezultatas < 0.008 BAC rodomas kaip 0.000 BAC. Rezultatas < 0.08‰ rodomas kaip 0.00‰. Rezultatas < 0.04 mg/l rodomas kaip 0.00 mg/l. Tokie parodymai privalomi pagal EN standartus.
Matavimo būdas	Electrocheminis daviklis
Maitinimas	Dvi AAA alkaline baterijos
Baterijų veikimas	Apie 1,000 testų
Gabaritai	47 mm x 108 mm x 17 mm
Svoris	85g su baterijomis
Kalibravimas	Po 12 mėnesių ar anksčiau jei atlikama 500 testų.
Naudojimo temperatūra	10 - 40 °C
Perspėjimas	10 garsinių signalų jei rezultatas viršija maksimalų.

## 11. Garantija

Alkotesterio garantijos terminas - vieneri metai nuo pirkimo datos. Garantija pratesiama 12 mėnesių (maksimaliai iki 36 mėnesių) , jei alkokosteris kalibruojamas Dignita servisuose.

Taikomos šios garantijos sąlygos:

- Jokių kitų pretenzijų dėl žalos atlyginimo ar pasekmių žalos atlyginimo nėra priimama.
- Remontas ar dalių keitimas nesuteikia pratęstos garantijos.
- Garantija netaikoma, jei skaitiklis mechaniškai pažeistas arba jei remontą atliko neįgaliotas asmuo.
- Garantija taikoma tik pateikus kvitą su pirkimo data

## 12. Servisas

Kreipkitės į Dignita atstovus dėl aptarnavimo, garantijos, kalibravimo ar antgalių įsigijimo.

## 13. Atliekos

Panaudoti kandikliai turi būti utilizuoti pagal galiojančias normas tam skirtose vietose. Alkokosteris turi būti utilizuotas elektronikos perdirbimo įmonėje ar centre.

## 14. Gamintojas

Dignita Alcometer AM-7000 gamintojas Dignita Systems AB, Formvägen 16, 906 21 Umeå, Sweden pagal DA TECH CO., LTD, Incheon, Korea.